



**Enel Energia** - Mercato libero dell'energia  
Casella Postale 8080 - 85100 Potenza



## DATI FORNITURA

**Forniamo energia in**  
Via Vittorio Emanuele II 49  
26845 Codogno LO  
**Denominazione contratto**  
Consip18\_Fix12\_L2  
**Tipologia cliente**  
Altri usi  
**Data di attivazione  
della fornitura**  
01/07/2021  
**Tensione di fornitura**  
380 V - Bassa Tensione

**Potenza disponibile**  
87,5 kW (chilowatt)  
**Distributore di riferimento:**  
E-DISTRIBUZIONE S.P.A.

COMUNE DI CODOGNO  
VIA VITTORIO EMANUELE II 4  
26845 CODOGNO LO

**N° CLIENTE**  
**375 310 166**

**CODICE POD**  
IT001E19132148

**CODICE FISCALE**  
02031600154  
**PARTITA IVA**  
02031600154



## DATI BOLLETTA SINTETICA

**Fornitura energia elettrica**  
**N. Fattura elettronica valida ai fini  
fiscali** 4173994047  
**Del** 08/11/2021

**PERIODO**  
OTT. 2021



## TOTALE DA PAGARE

**1.724,81 €**

Entro il 13/12/2021

**TIPO BOLLETTA SINTETICA**  
ORDINARIA

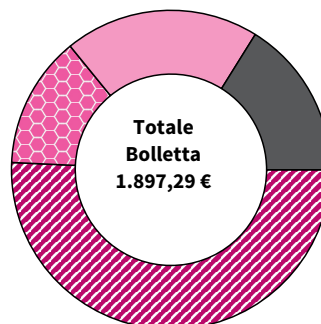


## GRAZIE!

I tuoi precedenti  
pagamenti risultano  
regolari.

## SINTESI DEGLI IMPORTI FATTURATI

|                                |                 |  |                 |
|--------------------------------|-----------------|--|-----------------|
| <b>Spesa per l'energia (A)</b> | <b>962,52 €</b> | <b>Spesa per il trasporto dell'energia elettrica e la gestione del contatore (A)</b> | <b>253,98 €</b> |
| Energia fascia F1              | 549,27 €        | <b>Spesa oneri di sistema (A)</b>  | <b>374,81 €</b> |
| Energia fascia F2              | 137,86 €        | <b>Totale imposte e IVA (B)</b>  | <b>305,98 €</b> |
| Energia fascia F3              | 122,11 €        |  |                 |
| Altri importi materia energia  | 153,28 €        |  |                 |



Fattura con IVA in regime di Scissione dei Pagamenti-Art. 17-ter D.P.R. 633/1972

## DETTAGLIO FISCALE

|  |                   |
|--|-------------------|
| <b>Totale spesa (A)</b>  | <b>1.591,31 €</b> |
| Spesa (P1*)  | 1.591,31 €        |
| <b>Totale imposte e IVA (B)</b>  | <b>305,98 €</b>   |
| Accisa sull'energia elettrica (entro 200000) su kWh 10680 a 0,012500 €/kWh (P1*) | 133,50 €          |
| IVA Scissione Pagamenti 10% su imponibile di euro 1.724,81                       | 172,48 €          |
| <b>Totale Bolletta</b>   | <b>1.897,29 €</b> |
| IVA in regime di Scissione Pagamenti-Art. 17-ter D.P.R. 633/1972 (VP*)           | -172,48 €         |
| <b>Totale da pagare</b>  | <b>1.724,81 €</b> |

\*Il dettaglio dei codici IVA lo trovi nelle "informazioni per i clienti"



## HAI UN GUASTO?

- ▶ **PER SEGNALAZIONI 803500**  
Numero Verde da rete fissa e cellulare  
tutti i giorni 24 ore su 24
- ▶ **PER INFORMAZIONI**  
scarica l'app gratuita **Guasti e-distribuzione**  
o invia un SMS con il tuo Codice POD allo **320 20 41 500**



## CONTATTI UTILI

- Numero Verde** 800 178 044  
(attivo gratuito da tutti i numeri nazionali tutti i giorni dalle 8:30 alle 17:30 esclusi Sabato, Domenica e festivi)
- [assistenzaclienti.enelenergia@enel.com](mailto:assistenzaclienti.enelenergia@enel.com)
- Casella Postale**  
8080 - 85100 Potenza



## QUALCHE DUBBIO?

Visita l'area clienti su [enel.it](http://enel.it) o l'app di **Enel Energia** per visualizzare:

- informazioni sulla bolletta
- il dettaglio della bolletta
- lo stato delle tue pratiche

## CONSUMI FATTURATI E DETTAGLIO LETTURE

| Consumo da inizio fornitura |        | Consumo rilevato<br>dal 01.10.2021 al 31.10.2021 |       | Consumo rilevato reattiva<br>dal 01.10.2021 al 31.10.2021 |     | Consumo fatturato<br>dal 01.10.2021 al 31.10.2021 |       |
|-----------------------------|--------|--|-------|---|-----|---|-------|
| F1                          | 15.945 | F1   | 6.673 | F1  | 190 | F1  | 6.673 |
| F2                          | 5.482  | F2   | 1.821 | F2  | 425 | F2  | 1.821 |
| F3                          | 6.808  | F3   | 2.186 | F3  | 634 | F3  | 2.186 |

Totale consumo  
annuo in kWh ..... **28.235**

Consumo effettivo  
da inizio fornitura

Totale energia  
attiva kWh ..... **10.680**

Consumi attribuiti sulla base delle  
letture rilevate dal distributore

Totale energia  
reattiva kVarh ..... **1.249**

Consumi attribuiti sulla base delle  
letture rilevate dal distributore

Totale energia  
attiva kWh ..... **10.680**

Consumo fatturato nel periodo  
in base all'offerta sottoscritta

### Reattiva fatturata

Entro il 75%

0

Oltre il 75%

0

POTENZA kW 60,90  
FATTURATA

COSfi 0,97

Totale energia reattiva  
fatturata in kVarh

0

Energia reattiva fatturata  
rilevata dal distributore

### Dettaglio letture/consumi

| Data       | Energia attiva |       |       | Energia reattiva |     |     | Tipo       |
|------------|----------------|-------|-------|------------------|-----|-----|------------|
|            | F1             | F2    | F3    | F1               | F2  | F3  |            |
| 31/10/2021 | 6.673          | 1.821 | 2.186 | 190              | 425 | 634 | (rilevato) |

## INFORMAZIONI PER I CLIENTI

**PESSE: un piano  
al tuo servizio,  
in caso di  
blackout**

PESSE è il piano che la società Terna (Rete elettrica nazionale S.p.A.) ha sviluppato per evitare blackout incontrollati. In caso di necessità, il piano viene applicato direttamente dalle aziende che distribuiscono energia elettrica, in modo da ridurre i carichi di energia assorbita. Le riduzioni avvengono in modo selettivo e programmato attraverso turni prestabiliti, con un tempo massimo di un'ora e mezza al giorno.

Per saperne di più sul piano PESSE puoi contattare la società di Distribuzione della tua zona. L'elenco dei principali distributori lo trovi sul sito dell'Autorità di Regolazione per Energia Reti e Ambiente al seguente link: <https://www.arera.it/ModuliDinamiciPortale/reportistica/compilaRicerca>

**Pagare la tua bolletta  
è semplice e veloce.  
Ecco come e dove puoi  
farlo**

● Con la domiciliazione su conto corrente bancario (nazionale e in area SEPA) e postale, attivabile da APP di Enel Energia, su [www.enel.it](http://www.enel.it) oppure chiamando l'800 900 860 o presso il tuo istituto di credito fornendo i riferimenti che trovi nel modulo "Autorizzazione permanente di addebito in conto corrente bancario/postale". Scopri tutti i vantaggi di questo metodo di pagamento: non dovrai ricordare le scadenze, ricevendo le tue bollette in anticipo rispetto all'addebito potrai verificarne l'importo e richiedere eventualmente la sospensione del pagamento al tuo istituto di credito. Il servizio di domiciliazione è attivabile anche su carta di credito o PayPal da App di Enel Energia o su [www.enel.it](http://www.enel.it).

● Con Bonifico bancario ad Enel Energia S.p.A. utilizzando i seguenti dati: Banca Popolare di Milano - Sede di Milano - Via Mazzini 9/11 - 20123 Milano - IBAN: IT81W0503401647000000071746. All'atto del bonifico si prega inserire nella causale i seguenti dati: ZZZ.4173994047.20211108.ZZZ

Ti ricordiamo inoltre, nel caso in cui tu sia soggetto agli obblighi di tracciabilità dei flussi finanziari di cui alla legge n. 136/2010 e s.m.i., di effettuare il pagamento esclusivamente sul conto corrente dedicato già comunicatole dalla nostra società e qualora la tua fornitura sia sul Mercato Libero di riportare nella causale del bonifico anche il codice CIG e/o il codice CUP da te richiesti all'ANAC tramite il testo, "CIG: 8716895151".

● Dal portale di Enel Energia, registrandoti nell'Area Clienti, utilizzando la tua carta di credito, il tuo account BancomatPay, PayPal, MyBank, pagoPA oppure dalla APP utilizzando la tua carta di credito, il tuo account PayPal, pagoPA.

● Con l'Avviso di pagamento allegato alla bolletta (lista dei canali di pagamento su [www.pagopa.gov.it](http://www.pagopa.gov.it)):

- online con l'app IO oppure tramite il sito web/app della tua banca o degli altri canali abilitati a pagoPA
- sul territorio presso i canali fisici riferibili a Enel Energia (Spazio Enel abilitati), in banca, al bancomat, in ricevitoria, in tutti i punti postali, al supermercato e in tutti i punti fisici abilitati.

Ti confermiamo che utilizzando uno di questi canali non dovrai inviare alcuna ricevuta!

Registreremo in modo automatico il tuo pagamento.

Per sapere dove trovare lo Spazio Enel più vicino a te e come pagare senza spese o commissioni, consulta il sito [www.enel.it](http://www.enel.it) alla pagina /supporto/faq/come-pagare-la-bolletta o contatta il Numero Verde 800 900 860.

**Contatti utili per i  
reclami**

Ti informiamo che per eventuali reclami è possibile scrivere ai seguenti recapiti:

PEC: [assistenzagrandiclienti.enelenergia@pec.enel.it](mailto:assistenzagrandiclienti.enelenergia@pec.enel.it);

E mail: [assistenzagrandiclienti.enelenergia@enel.com](mailto:assistenzagrandiclienti.enelenergia@enel.com);

Casella postale 8080-85100 Potenza

La comunicazione dovrà contenere i seguenti dati:

- Ragione sociale
- Codice identificativo di fornitura (POD) e indirizzo di fornitura
- Identificativo dell'Ordinativo di fornitura
- Dicitura "Convenzione Consip"
- Indirizzo telematico presso cui si desidera ricevere la risposta

**Codici  
Gara/Convenzione**

Gara/Convenzione: EE18

Codice Identificativo Ordine: 6078890

**Codici IVA**

| Codice IVA | Aliquota | Descrizione  |
|------------|----------|--|
| P1         | 10%      | IVA VENDITE 10% art.17 -ter D.P.R. 633/1972 (S.P.) |
| VP         |          | Fuori campo IVA - art. 6, Dpr 642/72               |

**Altre Info**

Per eventuali necessità di chiarimenti circa le modalità di pagamento delle nostre fatture ti preghiamo di contattarci al seguente numero di telefono:

Area Sud - 095/2878110

Certi della pronta collaborazione cogliamo l'occasione per inviarti i nostri più cordiali saluti.

**Aggiornamento  
corrispettivi**

In questa bolletta sono stati aggiornati i seguenti corrispettivi:

Dispacciamento da Del. ARG/elt n.111/06 e s.m.i. aggiornato da Terna e ARERA

**Servizio di recapito**

In caso di ritardato o mancato recapito delle bollette puoi rivolgerti al nostro Servizio Clienti, disponibile al **Numero Verde 800 178 044**.

**Informativa privacy**

Titolare del trattamento dei dati personali è Enel Energia S.p.A., con sede legale in Viale Regina Margherita 125, 00198 Roma. Informativa completa disponibile sul sito [enel.it](http://enel.it)

**Enel costituisce Gruppo IVA**

Ti informo che ENEL Energia, con le società Italiane del Gruppo ENEL, ha aderito al nuovo regime fiscale opzionale del Gruppo IVA previsto dall'articolo 70-bis del D.P.R. n. 633 del 1972.

**La costituzione del Gruppo IVA Enel ha effetto dal 01 gennaio 2021.**

A decorrere da tale data, le Partite IVA delle società partecipanti saranno sospese e sostituite con la nuova Partita IVA del Gruppo **(P.I. 15844561009)**.

I documenti e le bollette emessi da Enel Energia nei confronti dei propri clienti, a partire dal 01 gennaio 2021, riporteranno dunque la Partita IVA di Gruppo insieme al nome e Codice Fiscale della Società emittente.

Ti invito pertanto ad effettuare gli aggiornamenti necessari sui tuoi archivi e sistemi.



Enel Energia - Mercato libero dell'energia  
Casella Postale 8080 - 85100 Potenza

N° CLIENTE

375 310 166

CODICE POD

IT001E19132148

CODICE FISCALE

02031600154

PARTITA IVA

02031600154

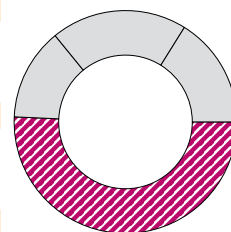
Pagina 1



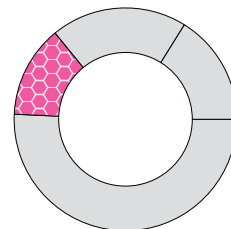
Riferimento Fattura elettronica N. 4173994047

## DETTAGLIO IMPORTI DELLA BOLLETTA SINTETICA

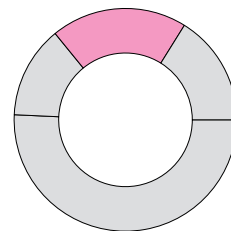
| SPESA PER L'ENERGIA                         |                          | Unità di misura | Prezzo unitario | Quantità | Totale euro   | Cod. IVA |
|---|--------------------------|-----------------|-----------------|----------|---------------|----------|
| <b>Energia fascia F1</b>                    |                          |                 |                 |          |               |          |
| Energia fascia F1                           | dal 01/10/21 al 31/10/21 | €/kWh           | 0,074690        | 6673     | 498,41        | P1       |
| Perdite di rete fascia F1                   |                          | €/kWh           | 0,074690        | 681      | 50,86         | P1       |
| <b>Totale energia fascia F1</b>             |                          |                 |                 |          | <b>549,27</b> |          |
| <b>Energia fascia F2</b>                    |                          |                 |                 |          |               |          |
| Energia fascia F2                           | dal 01/10/21 al 31/10/21 | €/kWh           | 0,068690        | 1821     | 125,08        | P1       |
| Perdite di rete fascia F2                   |                          | €/kWh           | 0,068690        | 186      | 12,78         | P1       |
| <b>Totale energia fascia F2</b>             |                          |                 |                 |          | <b>137,86</b> |          |
| <b>Energia fascia F3</b>                    |                          |                 |                 |          |               |          |
| Energia fascia F3                           | dal 01/10/21 al 31/10/21 | €/kWh           | 0,050690        | 2186     | 110,81        | P1       |
| Perdite di rete fascia F3                   |                          | €/kWh           | 0,050690        | 223      | 11,30         | P1       |
| <b>Totale energia fascia F3</b>             |                          |                 |                 |          | <b>122,11</b> |          |
| <b>Altri importi materia energia</b>        |                          |                 |                 |          |               |          |
| <b>Quota energia</b>                        |                          |                 |                 |          |               |          |
| Dispacciamento                              | dal 01/10/21 al 31/10/21 | €/kWh           | 0,013779        | 10680    | 147,16        | P1       |
| Reintegro Salvaguardia Transitoria          |                          | €/kWh           | 0,000573        | 10680    | 6,12          | P1       |
| <b>Totale altri importi materia energia</b> |                          |                 |                 |          | <b>153,28</b> |          |
| <b>Totale spesa per l'energia</b>           |                          |                 |                 |          | <b>962,52</b> |          |



| SPESA PER IL TRASPORTO DELL'ENERGIA ELETTRICA E LA GESTIONE DEL CONTATORE               |                          | Unità di misura                 | Prezzo unitario | Quantità      | Totale euro   | Cod. IVA |
|---|--------------------------|---------------------------------|-----------------|---------------|---------------|----------|
| <b>Quota fissa</b>  |                          |                                 |                 |               |               |          |
| Quota fissa   | dal 01/10/21 al 31/10/21 | €/cliente/ mese                 | 2,078342        | mesi 1        | 2,08          | P1       |
| <b>Quota potenza</b>  |                          |                                 |                 |               |               |          |
| Quota potenza   | dal 01/10/21 al 31/10/21 | €/kW di potenza impegnata/ mese | 2,471933        | kW 60,9 mesi1 | 150,54        | P1       |
| <b>Quota energia</b>  |                          |                                 |                 |               |               |          |
| Energia attiva  | dal 01/10/21 al 31/10/21 | €/kWh                           | 0,008540        | 10680         | 91,21         | P1       |
| <b>Componenti relative ai meccanismi perequativi</b>                                    |                          |                                 |                 |               |               |          |
| Energia attiva  | dal 01/10/21 al 31/10/21 | €/kWh                           | 0,000950        | 10680         | 10,15         | P1       |
| <b>Totale spesa per il trasporto dell'energia elettrica e la gestione del contatore</b> |                          |                                 |                 |               | <b>253,98</b> |          |



| SPESA ONERI DI SISTEMA  |                          | Unità di misura                 | Prezzo unitario | Quantità      | Totale euro | Cod. IVA |
|---|--------------------------|---------------------------------|-----------------|---------------|-------------|----------|
| <b>Oneri generali relativi al sostegno delle energie rinnovabili ed alla cogenerazione (Asos)</b> |                          |                                 |                 |               |             |          |
| <b>Quota fissa</b>  |                          |                                 |                 |               |             |          |
| Quota fissa   | dal 01/10/21 al 31/10/21 | €/cliente/ mese                 | 0,704200        | mesi 1        | 0,70        | P1       |
| <b>Quota energia</b>  |                          |                                 |                 |               |             |          |
| Energia attiva  | dal 01/10/21 al 31/10/21 | €/kWh                           | 0,025563        | 10680         | 273,01      | P1       |
| <b>Quota potenza</b>  |                          |                                 |                 |               |             |          |
| Quota potenza   | dal 01/10/21 al 31/10/21 | €/kW di potenza impegnata/ mese | 0,837600        | kW 60,9 mesi1 | 51,01       | P1       |
| <b>Rimanenti oneri generali (Arim)</b>  |                          |                                 |                 |               |             |          |
| <b>Quota fissa</b>  |                          |                                 |                 |               |             |          |
| Quota fissa   | dal 01/10/21 al 31/10/21 | €/cliente/ mese                 | 0,410000        | mesi 1        | 0,41        | P1       |
| <b>Quota energia</b>  |                          |                                 |                 |               |             |          |
| Energia attiva  | dal 01/10/21 al 31/10/21 | €/kWh                           | 0,001872        | 10680         | 19,99       | P1       |



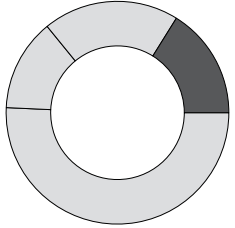
**Quota potenza**

|               |                          |  |          |                  |       |    |
|---------------|--------------------------|--|----------|------------------|-------|----|
| Quota potenza | dal 01/10/21 al 31/10/21 | €/kW di<br>potenza<br>impegnata/<br>mese | 0,487600 | kW 60,9<br>mesi1 | 29,69 | P1 |
|---------------|--------------------------|--|----------|------------------|-------|----|

Totale spesa oneri di sistema 374,81

**IMPOSTE E IVA**

|   |                          | Unità<br>di misura | Prezzo<br>unitario | Quantità | Totale<br>euro | Cod.<br>IVA |
|---|--------------------------|--------------------|--------------------|----------|----------------|-------------|
| <b>Accisa sull'energia elettrica</b>                              |                          |                    |                    |          |                |             |
| Accisa sull'energia elettrica (entro<br>200000)                   | dal 01/10/21 al 31/10/21 | €/kWh              | 0,012500           | 10680    | 133,50         | P1          |
| <b>IVA Scissione Pagamenti 10% su imponibile di euro 1.724,81</b> |                          |                    |                    |          | 172,48         |             |
| <b>Totale imposte e IVA</b>                                       |                          |                    |                    |          | 305,98         |             |



**Totale Bolletta**

**1.897,29**

|   |   |         |    |
|---|---|---------|----|
| IVA in regime di Scissione<br>Pagamenti-Art. 17-ter D.P.R. 633/1972 | € | -172,48 | VP |
|---|---|---------|----|

**Totale da pagare**

**1.724,81**